

Kommunalwahlen 2024

09.06.2024

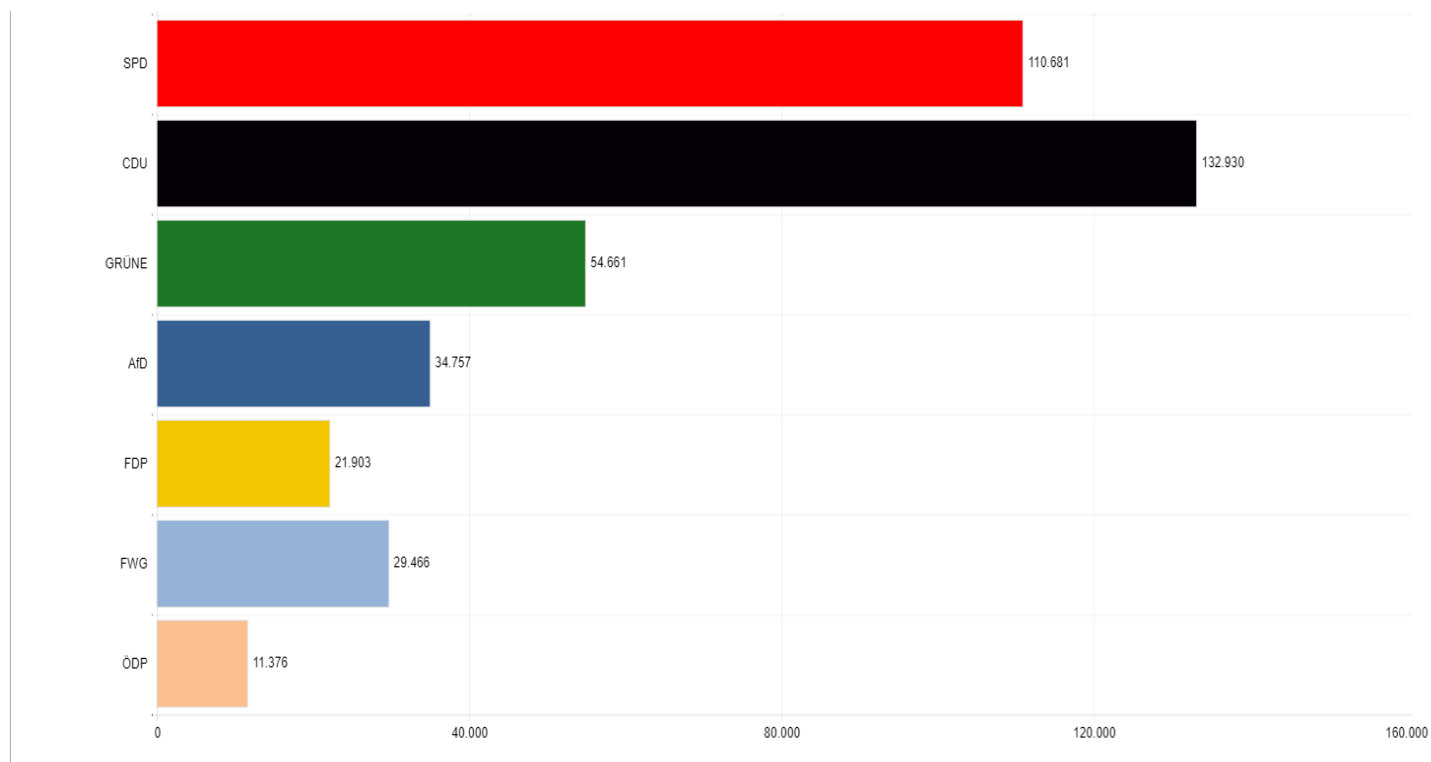
Wahl zum Rat der Stadt Bingen am Rhein

Ergebnisse

Gesamtergebnis Stadt Bingen am Rhein

Kennung		Name	Stimmen		Stimmzettel		
			Anzahl	Anteil	Stimmzettel mit unverändert gekennzeichnetem Wahlvorschlag	Stimmzettel mit gekennzeichnetem Wahlvorschlag und Änderungen nur innerhalb dieses Wahlvorschlages	Stimmzettel mit gekennzeichnetem Wahlvorschlag und panaschierten Stimmen
A1 + A2	●	Wahlberechtigte insgesamt	20.052				
A1	●	Wahlberechtigte ohne Sperrmerk (Wahlschein)	13.500				
A2	●	Wahlberechtigte mit Sperrmerk (Wahlschein)	6.552				
B	●	Wähler insgesamt	12.212	60,9 %			
B1	●	davon Wähler mit Wahlschein (nur bei Einbeziehung der Briefwahl)	6.014				
C1	○	Ungültige Stimmzettel	204	1,7 %			
C2	○	Gültige Stimmzettel	12.008	98,3 %			
G	○	Gültige Stimmen	395.774				
G1	●	SPD	110.681	28,0 %	1.589	544	217
G2	●	CDU	132.930	33,6 %	1.935	649	337
G3	●	GRÜNE	54.661	13,8 %	1.082	62	246
G4	●	AfD	34.757	8,8 %	953	171	79
G5	●	FDP	21.903	5,5 %	364	46	66
G7	●	FWG	29.466	7,4 %	523	78	75
G8	●	ÖDP	11.376	2,9 %	258	13	55

Kumulierte Stimmen der Gruppen im Gebiet 33900005 - Stadt Bingen am Rhein [?](#)



Zusammenstellung der endgültigen Ergebnisse der Wahl zum Stadtrat am 09.06.2024

Statistische Gemeinde- kennziffer	Bezeichnung der mit der Zusammenstellung des endgültigen Wahlergebnisses betrauten Stelle und Gliederung des Wahlergebnisses	Wahlberechtigte			Wähler		Stimmzettel		Abgegebene Stimmen pro Wahlvorschlag									
		laut Wählerverzeichnis		nach § 17 Abs. 2 KWO	insgesamt (A1 + A2 + A3)	B	B1	C1	C2	G	Parteien							
		ohne Sperrvermerk „W“ (Wahlschein)	mit Sperrvermerk „W“ (Wahlschein)								D1	D2	D3	D4	D5	D7	D8	
		A1	A2	A3	A	B	B1	C1	C2	G	SPD	CDU	GRÜNE	AfD	FDP	FWG	ÖDP	
390005 0001	Stadt - Kulturzentrum (mehrsitzig)	818	282	0	1100	309	0	13	296	9913	2856	2120	2075	1231	405	833	393	
390005 0002	Stadt - Kulturzentrum (brunnenseitig)	972	258	0	1230	325	0	6	319	9900	2692	2042	1920	1427	280	964	575	
390005 0003	Stadt - Grundschule An der Burg Klopp (Mensa)	584	278	0	862	267	0	1	266	8690	2263	1949	2059	810	502	690	417	
390005 0004	Stadt - Grundschule An der Burg Klopp (Vorraum Spielraum)	563	307	0	870	312	0	9	303	9978	2504	2058	3016	603	275	1007	515	
390005 0005	Stadt - Berufsbildende Schulen (Turnhalle links)	511	305	0	816	209	0	3	206	6686	1307	1823	1452	864	532	505	203	
390005 0006	Stadt - Berufsbildende Schulen (Turnhalle rechts)	549	408	0	957	288	0	6	282	9093	1751	3534	1230	825	1104	439	210	
390005 0016	Bingerbrück - Mehrzweckhalle (links)	825	344	0	1169	323	0	3	320	10243	3456	2554	1231	1362	555	849	236	
390005 0017	Bingerbrück - Mehrzweckhalle (rechts)	849	311	0	1160	323	0	5	318	10341	3632	2936	1146	1053	460	840	274	
390005 0007	Büdesheim - Realschule plus Am Scharlachberg (Mensa)	643	252	0	895	279	0	3	276	8805	2296	2543	1001	1811	384	654	116	
390005 0008	Büdesheim - Realschule plus Am Scharlachberg (Mensa)	650	322	0	972	337	0	4	333	10703	2394	4032	1157	1387	379	823	531	
390005 0009	Büdesheim - Realschule plus Am Scharlachberg (Mensa)	633	368	0	1001	299	0	4	295	9600	2576	2922	1394	1406	458	546	298	
390005 0010	Büdesheim - Rhein-Nahe-Schule (Mensa)	649	334	0	983	321	0	5	316	10256	2454	3644	1508	1201	649	556	244	
390005 0011	Büdesheim - Rhein-Nahe-Schule (Turnsaal)	631	342	0	973	306	0	5	301	10003	2783	2613	1429	1504	572	770	332	
390005 0012	Büdesheim - Rhein-Nahe-Schule (Aula)	602	241	0	843	204	0	4	200	6337	1979	1991	940	864	326	113	124	
390005 0013	Dietersheim - Mehrzweckhalle	1045	430	0	1475	489	0	13	476	15104	3222	6044	1877	2542	505	724	190	
390005 0019	Dromersheim - Eisweihalle	705	479	0	1184	369	0	7	362	11597	4223	4223	1026	949	605	439	132	
390005 0014	Gaulsheim - Rheinauenhalle	531	281	0	812	284	0	11	273	8816	2898	2665	992	825	474	687	275	
390005 0015	Kempton - Dreikönigshalle	880	576	0	1456	484	0	12	472	15480	5818	4871	1771	1305	615	697	403	
390005 0018	Sponsheim - Palmensteinhalle	860	434	0	1294	470	0	5	465	14201	4194	3850	1618	2513	809	664	553	
390005 Urne	Urnenwahl gesamt	13500	6552	0	20052	6198	0	119	6079	195746	55298	58414	28842	24482	9889	12800	6021	
390005 0020	Stadt - BW I (Bingen Stadt I)	0	0	0	0	490	0	2	488	16382	4102	4880	2179	1171	1381	1968	701	
390005 0021	Stadt - BW II (Bingen Stadt II)	0	0	0	0	548	0	5	543	18247	4254	6036	3108	630	826	2456	937	
390005 0022	Stadt - BW III (Bingen Stadt III)	0	0	0	0	671	0	8	663	22845	4449	10433	2819	1008	1956	1855	325	
390005 0027	Bingerbrück - BW VIII (Bingerbrück)	0	0	0	0	589	0	13	576	19265	5984	7084	1975	1219	1047	1496	460	
390005 0023	Büdesheim - BW IV (Büdesheim I)	0	0	0	0	487	0	0	487	16408	3929	6574	2243	864	860	1739	199	
390005 0024	Büdesheim - BW V (Büdesheim II)	0	0	0	0	644	0	7	637	21586	5656	8840	2767	1189	1348	1254	532	
390005 0025	Büdesheim - BW VI (Büdesheim III)	0	0	0	0	538	0	7	531	17947	5224	6852	2099	835	923	1413	601	
390005 0029	Dietersheim - BW X (Dietersheim)	0	0	0	0	400	0	9	391	13110	4045	4675	1772	367	975	899	377	
390005 0028	Dromersheim - BW IX (Dromersheim)	0	0	0	0	447	0	1	446	14997	5335	5823	1080	903	461	1152	243	
390005 0126	Gaulsheim - BW VII (Gaulsheim)	0	0	0	0	254	0	3	251	8438	3105	2997	961	301	388	517	169	
390005 0026	Kempton - BW VII (Kempton)	0	0	0	0	536	0	13	523	17575	5392	6497	2319	897	1181	1003	286	
390005 0128	Sponsheim - BW IX (Sponsheim)	0	0	0	0	410	0	17	393	13228	3908	3825	2497	891	668	914	525	
390005 Brief	Briefwahl gesamt	0	0	0	0	6014	0	85	5929	200028	55383	74516	25819	102751	12014	16666	5355	
Summe		13500	6552	0	20052	12212	6014	204	12008	395774	110681	132930	54661	34757	21903	29466	11376	

Zusammenstellung der endgültigen Ergebnisse der Wahl zum Stadtrat am 09.06.2024

Gemeinde: Bingen am Rhein
Landkreis: Mainz-Bingen

Abgegebene Stimmzettel
Gültige Stimmzettel mit unverändert angenommenem Wahlvorschlag für die Partei / Wählergruppe

Nr./Gliederung

	SPD D1	CDU D2	GRÜNE D3	AfD D4	FDP D5	FWG D7	ÖDP D8
390005 0001	54	34	45	31	6	16	10
390005 0002	51	30	43	46	3	18	14
390005 0003	38	32	44	25	7	13	11
390005 0004	43	37	70	19	5	20	12
390005 0005	23	34	25	23	10	10	5
390005 0006	25	60	24	23	20	6	5
390005 0016	60	49	26	40	9	17	8
390005 0017	57	41	20	33	7	16	6
390005 0007	35	35	22	49	7	12	2
390005 0008	37	61	25	42	7	17	15
390005 0009	49	47	29	40	9	10	9
390005 0010	44	61	34	33	11	9	7
390005 0011	50	45	36	37	11	20	7
390005 0012	36	29	21	29	6	2	3
390005 0013	51	109	42	60	10	11	5
390005 0019	51	54	16	22	13	8	2
390005 0014	34	31	15	23	11	12	6
390005 0015	63	59	32	33	8	11	10
390005 0018	60	52	29	70	16	14	15
390005 Urne	861	900	598	678	176	242	152
390005 0020	61	79	37	31	22	32	16
390005 0021	60	73	56	16	9	36	18
390005 0022	80	178	53	24	35	30	6
390005 0027	87	114	40	34	19	29	9
390005 0023	59	110	44	28	16	36	5
390005 0024	87	118	58	30	15	18	14
390005 0025	76	97	43	23	13	27	13
390005 0029	62	59	40	9	18	16	7
390005 0028	40	56	16	25	5	18	6
390005 0126	36	41	18	11	8	11	3
390005 0026	39	64	41	21	18	12	5
390005 0128	41	46	38	23	10	16	4
390005 Brief	728	1035	484	275	188	281	106
Summe	1589	1935	1082	953	364	523	258

Einzelstimmen je Wahlvorschlag

Wahlvorschlag 1 SPD

Position auf Stimmzettel	Familienname, Vorname	Stimmen	Anteil Stimmen Einzelstimmvergabe	Anteil Stimmen nur Listenkreuze	Rang im Wahlgebiet
1	Hamann, Sebastian	5508	3919	1589	1
2	Staudinger, Philipp	3395	1806	1589	9
3	Hammel, Annette	3795	2206	1589	6
4	Winter, Rouven	4036	2447	1589	4
5	Hüttner, Michael	5262	3673	1589	2
6	Brück, Corinna	3903	2314	1589	5
7	Herp, Manuel	2834	1245	1589	20
8	Wernersbach, Rudi	3250	1661	1589	10
9	Reichmann, Silke	3476	1887	1589	7
10	Rausch, Sören	4051	2462	1589	3
11	Dr. Müller-Heidelberg, Till	3401	1812	1589	8
12	Bostan, Dincer	3246	1657	1589	11
13	Waldherr, Marcel	2990	1401	1589	15
14	Firmenich, Noel	2994	1405	1589	14
15	Göttler, Monika	2827	1238	1589	21
16	Strauß, Rüdiger	2628	1039	1589	24
17	Heber, Bastian	2884	1295	1589	19
18	Petry, Ornella	2924	1335	1589	18
19	Horn, Sascha	2623	1034	1589	26
20	Schneider, Sandra	2627	1038	1589	25
21	Silberbauer, Frank	3065	1476	1589	13
22	Diderich, Oliver	2424	835	1589	34
23	Holling, Michaela	2580	991	1589	29
24	Belzer, Friedbert	2425	836	1589	33
25	Wernersbach, Nicole	2644	1055	1589	23
26	Behrendt, Ralf	2524	935	1589	31
27	Schumacher, Peter Josef (Tom)	3087	1498	1589	12
28	Decker, Josef	2925	1336	1589	17
29	Heinzen, Ilka	2679	1090	1589	22
30	Velten, Werner	2310	721	1589	35
31	Lippert, Ralf	2530	941	1589	30
32	Lamby, Karlheinz	2488	899	1589	32
33	Petry, Bardo	2990	1401	1589	16
34	Birkholz, Dieter	2607	1018	1589	27
35	Petry, Paul	2607	1018	1589	28
36	Schadt, Erich	2142	553	1589	36
Ersatz	Grötz, Manfred	0	0	0	
Ersatz	Schneider, Andreas	0	0	0	
Ersatz	Meyer, Monika	0	0	0	

Wahlvorschlag 2 CDU

Position auf Stimmzettel	Familienname, Vorname	Stimmen	Anteil Stimmen Einzelstimmvergabe	Anteil Stimmen nur Listenkreuze	Rang im Wahlgebiet
1	Mönch, Ulrich	7073	5138	1935	1
2	Bastine, Stefan	5682	3747	1935	3
3	Gräff, Elisabeth	4896	2961	1935	4
4	Welppe, Heinrich	4713	2778	1935	5
5	Kopyciok, Anke	4191	2256	1935	8
6	Seltenreich, Simon	3579	1644	1935	17
7	Beck, Manuela	4218	2283	1935	7
8	Helde, Clarissa	3443	1508	1935	19
9	Pfeifer, Laurent-Adrian	3398	1463	1935	20
10	Wetter, Thomas	4112	2177	1935	9
11	Schulte, Christoph	3652	1717	1935	16
12	Zech, Wolfram	3742	1807	1935	12
13	Schumann, Mike	3690	1755	1935	13
14	Knapp, Anja	3897	1962	1935	10
15	Karst, Bernd	4267	2332	1935	6
16	Fechtenkötter, Jürgen	3656	1721	1935	15
17	Bast, Erhard	3016	1081	1935	30
18	Klaffki, Sven	3085	1150	1935	28
19	Collet, Markus	3782	1847	1935	11
20	Kühn, Christof	2884	949	1935	31
21	Lorey, Matthias	3350	1415	1935	21
22	Hemmes, Frank	5786	3851	1935	2
23	Blumers, Werner	3161	1226	1935	26
24	Choquet, Kornelia	3578	1643	1935	18
25	Grünewald, Johann-Peter	3114	1179	1935	27
26	Neumann, Lioba	3265	1330	1935	23
27	Hock, Uta	2815	880	1935	32
28	Dr. Linke, Jan-Peter	3218	1283	1935	25
29	Woog, Carl	3224	1289	1935	24
30	Porr, Michael	3288	1353	1935	22
31	Roßkopf, Michael	3057	1122	1935	29
32	Hatiboglu, Mehmet	2594	659	1935	35
33	Huber-Albert, Ann-Christin	3689	1754	1935	14
34	Weißschuh, Gerd	2682	747	1935	33
35	Kiefer, Florian	2506	571	1935	36
36	Fuchs, Erich	2627	692	1935	34
Ersatz	Gutmann, Gerhard	0	0	0	

Wahlvorschlag 3 GRÜNE

Position auf Stimmzettel	Familienname, Vorname	Stimmen	Anteil Stimmen Einzelstimmvergabe	Anteil Stimmen nur Listenkreuze	Rang im Wahlgebiet
1	Hartmann-Graham, Ursula	5167	1921	3246	1
2	Lindner, Katharina	5031	1785	3246	2
3	Rector, Noelle	4855	1609	3246	3
4	Hein, Maximilian	4623	1377	3246	5
5	Rector, Martin	4667	1421	3246	4
6	Krick, Nina	3275	1111	2164	6
7	Wiedenmann, Alexej	2873	709	2164	7
8	Lamoth, Tim	1612	530	1082	10
9	Alhendi, Huda	1516	434	1082	11
10	Diar Bakarli, Mohamad	1486	404	1082	14
11	Hartwig, Ingrid	1509	427	1082	12
12	Schöler, René	1392	310	1082	17
13	Krauß, Milena	1499	417	1082	13
14	Sieper, Tobias	1396	314	1082	16
15	Dr. Quint, Markus	1702	620	1082	8
16	Lanz, Jürgen	1302	220	1082	21
17	Srech-Hay, Marianne	1332	250	1082	20
18	Wrede, Stefan	1365	283	1082	18
19	Herger, Berit	1267	185	1082	22
20	Fröde, Walter	1250	168	1082	23
21	Dr. Hein, Annette	1336	254	1082	19
22	Hein, Christoph	1185	103	1082	24
23	Beckhaus, Christine	1408	326	1082	15
24	Dr. Blume, Gernot	1613	531	1082	9
Ersatz	Moßig, Josefina	0	0	0	
Ersatz	Bruns, Bernd	0	0	0	
Ersatz	Egbert, Christa	0	0	0	

Wahlvorschlag 4 AfD

Position auf Stimmzettel	Familienname, Vorname	Stimmen	Anteil Stimmen Einzelstimmvergabe	Anteil Stimmen nur Listenkreuze	Rang im Wahlgebiet
1	Schwarz, Norbert	4013	1154	2859	1
2	Pempeit, Ines	3922	1063	2859	2
3	Pempeit, Robér	3880	1021	2859	3
4	Hahn, Stefan	3880	1021	2859	4
5	Klingler-Baumgarten, Claudia	3837	978	2859	6
6	Pempeit, Dietmar	3797	938	2859	7
7	Dr. Merckel, Michael	3851	992	2859	5
8	Steinmetz, Hans-Werner	3789	930	2859	8
9	Steinmetz, Martina	3788	929	2859	9

Wahlvorschlag 5 FDP

Position auf Stimmzettel	Familienname, Vorname	Stimmen	Anteil Stimmen Einzelstimmvergabe	Anteil Stimmen nur Listenkreuze	Rang im Wahlgebiet
1	Dr. Mounts, Paul	1918	826	1092	2
2	Schröder, Carsten	2491	1399	1092	1
3	Dessoy, Yvonne	1871	779	1092	3
4	Wolf, Oliver	1582	490	1092	4
5	Becker, Matthias	1069	341	728	7
6	Peltzer, Klaus	1276	548	728	6
7	Kneilmann, Rainer	1049	321	728	8
8	Rettweiler, Dirk	1388	660	728	5
9	Dapper, Joshua	1037	309	728	9
10	Schmitz-Moormann, Joshua	1004	276	728	10
11	Eich, Peter	1003	639	364	11
12	Henrich, Hans	592	228	364	16
13	Peltzer, Astrid	556	192	364	17
14	Dr. Pressel, Thomas	663	299	364	13
15	Bröder, Maximilian	511	147	364	19
16	Wagner, Felix	483	119	364	20
17	Dr. Conrad, Torsten	619	255	364	15
18	Dr. Kaffanke, Joachim	720	356	364	12
19	Hanne, Michael	630	266	364	14
20	Mansfeld, Hasso	520	156	364	18
21	Mansfeld, Sabine	469	105	364	21
22	Raszat, Sven	452	88	364	22
Ersatz	Horbach, Klaus	0	0	0	

Wahlvorschlag 7 FWG Bingen e.V.

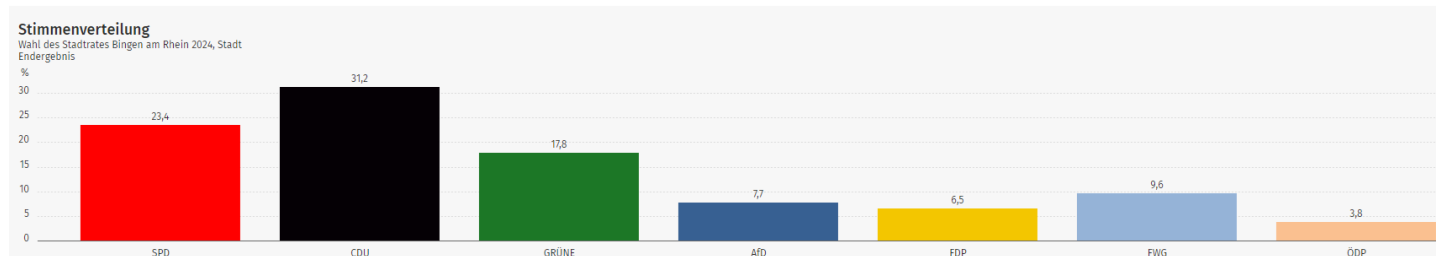
Position auf Stimmzettel	Familienname, Vorname	Stimmen	Anteil Stimmen Einzelstimmvergabe	Anteil Stimmen nur Listenkreuze	Rang im Wahlgebiet
1	von Stramberg, Wolfgang	3587	2018	1569	1
2	Polzer, Stefan	2860	1291	1569	2
3	Metzenroth, Wolfgang	2325	756	1569	6
4	Collet, Volker	2499	930	1569	4
5	von Stramberg, Christian	2683	1114	1569	3
6	Woog, Karl Heinrich	2256	687	1569	7
7	Klöckner, Hans-Jürgen	2176	607	1569	8
8	Linke, Vanessa	2340	771	1569	5
9	Künster-Maßmig, Klaus	1414	368	1046	10
10	von Stramberg, Martina	1604	558	1046	9
11	Knickelmann, Jürgen	712	189	523	15
12	Klöckner, Erika	729	206	523	14
13	Schmitt, Hermann	682	159	523	16
14	Bork, Peter	790	267	523	11
15	Berg, Christian	744	221	523	12
16	Link, Herbert	659	136	523	18
17	Altenhofen, Hans Günter	675	152	523	17
18	Seyfang, Bernhard	731	208	523	13

Wahlvorschlag 8 ÖDP

Position auf Stimmzettel	Familienname, Vorname	Stimmen	Anteil Stimmen Einzelstimmvergabe	Anteil Stimmen nur Listenkreuze	Rang im Wahlgebiet
1	Müller, Matthias	1625	851	774	1
2	Weber, Heribert	1315	541	774	2
3	Sagolla, Karin	1245	471	774	3
4	Pilz, Ingo	1130	356	774	6
5	Müller, Yves	1161	387	774	4
6	Kittel, Tatjana	1147	373	774	5
7	Kittel, Alexandra	1110	336	774	7
8	Ziegler, Marius	1085	311	774	8
9	Sturm, Selina	812	296	516	9
10	Sattler, Stefan	746	230	516	10

Ergebnisse einzelner Stadtteile

Bingen Stadt



Wahlbeteiligung: 58,6 %

Stimmen tabellarisch
Wahl des Stadtrates Bingen am Rhein 2024, Stadt
Endergebnis

Partei	Stimmen	
	Anzahl	Anteil
● SPD	26.178	23,4 %
● CDU	34.875	31,2 %
● GRÜNE	19.858	17,8 %
● AfD	8.569	7,7 %
● FDP	7.261	6,5 %
● FWG	10.717	9,6 %
● ÖDP	4.276	3,8 %
Stimmberechtigte	5.835	-
Wähler	3.419	58,6 %
Ungültige Stimmzettel	53	1,6 %
Gültige Stimmen	111.734	-

Stimmen der Bewerber*innen

Wahl des Stadtrates Bingen am Rhein 2024, Stadt
Endergebnis



Nr. ↕	Name, Vorname ↕	Stimmen ↕
1	Hamann, Sebastian	1.440
2	Staudinger, Philipp	831
3	Hammel, Annette	895
4	Winter, Rouven	858
5	Hüttner, Michael	1.164
6	Brück, Corinna	766
7	Herp, Manuel	667
8	Wernersbach, Rudi	697
9	Reichmann, Silke	700
10	Rausch, Sören	846
11	Dr. Müller-Heidelberg, Till	948
12	Bostan, Dincer	848
13	Waldherr, Marcel	656
14	Firmenich, Noel	728
15	Göttler, Monika	695
16	Strauß, Rüdiger	626
17	Heber, Bastian	644
18	Petry, Ornella	716
19	Horn, Sascha	785
20	Schneider, Sandra	655
21	Silberbauer, Frank	702
22	Diderich, Oliver	653
23	Holling, Michaela	639
24	Belzer, Friedbert	606
25	Wernersbach, Nicole	639
26	Behrendt, Ralf	578
27	Schumacher, Peter Josef (Tom)	653
28	Decker, Josef	691

29	Heinzen, Ilka	754
30	Velten, Werner	607
31	Lippert, Ralf	614
32	Lamby, Karlheinz	554
33	Petry, Bardo	674
34	Birkholz, Dieter	568
35	Petry, Paul	573
36	Schadt, Erich	508



Nr. ▾	Name, Vorname ▾	Stimmen ▾
1	Mönch, Ulrich	1.794
2	Bastine, Stefan	1.232
3	Gräff, Elisabeth	1.334
4	Welppe, Heinrich	1.205
5	Kopyciok, Anke	1.227
6	Seltenreich, Simon	1.118
7	Beck, Manuela	1.159
8	Helde, Clarissa	907
9	Pfeifer, Laurent-Adrian	882
10	Wetter, Thomas	945
11	Schulte, Christoph	922
12	Zech, Wolfram	989
13	Schumann, Mike	880
14	Knapp, Anja	871
15	Karst, Bernd	1.092
16	Fechtenkötter, Jürgen	992
17	Bast, Erhard	810
18	Klaffki, Sven	770

19	Collet, Markus	948
20	Kühn, Christof	784
21	Lorey, Matthias	856
22	Hemmes, Frank	1.532
23	Blumers, Werner	773
24	Choquet, Kornelia	1.133
25	Grünwald, Johann-Peter	811
26	Neumann, Lioba	993
27	Hock, Uta	825
28	Dr. Linke, Jan-Peter	957
29	Woog, Carl	852
30	Porr, Michael	807
31	Roßkopf, Michael	732
32	Hatiboglu, Mehmet	785
33	Huber-Albert, Ann-Christin	844
34	Weißschuh, Gerd	671
35	Kiefer, Florian	654
36	Fuchs, Erich	789



Nr. ▾	Name, Vorname ▾	Stimmen ▾
1	Hartmann-Graham, Ursula	1.767
2	Lindner, Katharina	1.715
3	Rector, Noelle	1.724
4	Hein, Maximilian	1.645
5	Rector, Martin	1.674
6	Krick, Nina	1.173
7	Wiedenmann, Alexej	1.050
8	Lamoth, Tim	580
9	Alhendi, Huda	574
10	Diar Bakarli, Mohamad	563
11	Hartwig, Ingrid	578
12	Schöler, René	509

13	Krauß, Milena	560
14	Sieper, Tobias	535
15	Dr. Quint, Markus	696
16	Lanz, Jürgen	470
17	Srech-Hay, Marianne	480
18	Wrede, Stefan	494
19	Herger, Berit	480
20	Fröde, Walter	456
21	Dr. Hein, Annette	513
22	Hein, Christoph	443
23	Beckhaus, Christine	567
24	Dr. Blume, Gernot	612

▲ ● AFD

Nr. ⌵	Name, Vorname ⌵	Stimmen ⌵
1	Schwarz, Norbert	995
2	Pempeit, Ines	972
3	Pempeit, Robér	960
4	Hahn, Stefan	950
5	Klingler-Baumgarten, Claudia	940
6	Pempeit, Dietmar	940
7	Dr. Merckel, Michael	943
8	Steinmetz, Hans-Werner	936
9	Steinmetz, Martina	933

▲ ● FDP

Nr. ⌵	Name, Vorname ⌵	Stimmen ⌵
1	Dr. Mounts, Paul	620
2	Schröder, Carsten	661
3	Dessoy, Yvonne	641
4	Wolf, Oliver	527
5	Becker, Matthias	359
6	Peltzer, Klaus	473

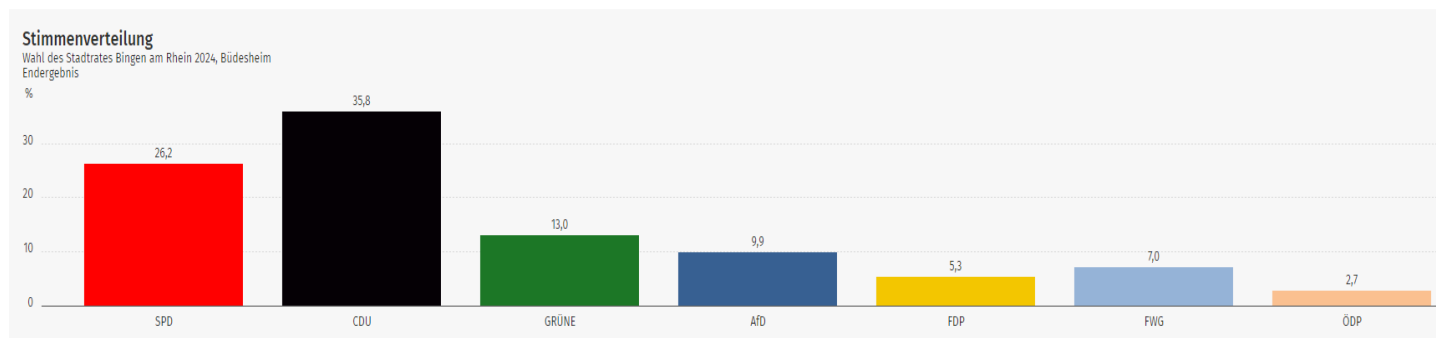
7	Kneilmann, Rainer	358
8	Rettweiler, Dirk	385
9	Dapper, Joshua	350
10	Schmitz-Moormann, Joshua	340
11	Eich, Peter	297
12	Henrich, Hans	211
13	Peltzer, Astrid	202
14	Dr. Pressel, Thomas	223
15	Bröder, Maximilian	174
16	Wagner, Felix	158
17	Dr. Conrad, Torsten	236
18	Dr. Kaffanke, Joachim	317
19	Hanne, Michael	236
20	Mansfeld, Hasso	188
21	Mansfeld, Sabine	166
22	Raszat, Sven	139

▲ ● **FWG**

Nr. ↕	Name, Vorname ↕	Stimmen ↕
1	von Stramberg, Wolfgang	1.296
2	Polzer, Stefan	1.108
3	Metzenroth, Wolfgang	830
4	Collet, Volker	863
5	von Stramberg, Christian	1.021
6	Woog, Karl Heinrich	798
7	Klöckner, Hans-Jürgen	754
8	Linke, Vanessa	824
9	Künster-Maßmig, Klaus	532
10	von Stramberg, Martina	647
11	Knickelmann, Jürgen	266
12	Klöckner, Erika	261
13	Schmitt, Hermann	240
14	Bork, Peter	288
15	Berg, Christian	270
16	Link, Herbert	229
17	Altenhofen, Hans Günter	242
18	Seyfang, Bernhard	248

Nr. ⌵	Name, Vorname ⌵	Stimmen ⌵
1	Müller, Matthias	520
2	Weber, Heribert	470
3	Sagolla, Karin	468
4	Pilz, Ingo	443
5	Müller, Yves	444
6	Kittel, Tatjana	454
7	Kittel, Alexandra	445
8	Ziegler, Marius	415
9	Sturm, Selina	318
10	Sattler, Stefan	299

Büdesheim



Wahlbeteiligung: 60,3 %

Stimmen tabellarisch
Wahl des Stadtrates Bingen am Rhein 2024, Büdesheim
Endergebnis

Partei	Stimmen	
	Anzahl	Anteil
● SPD	29.291	26,2 %
● CDU	40.011	35,8 %
● GRÜNE	14.538	13,0 %
● AfD	11.061	9,9 %
● FDP	5.899	5,3 %
● FWG	7.868	7,0 %
● ÖDP	2.977	2,7 %
Stimmberechtigte	5.667	-
Wähler	3.415	60,3 %
Ungültige Stimmzettel	39	1,1 %
Gültige Stimmen	111.645	-

Stimmen der Bewerber*innen

Wahl des Stadtrates Bingen am Rhein 2024, Büdesheim
Endergebnis



Nr. ↕	Name, Vorname ↕	Stimmen ↕
1	Hamann, Sebastian	1.454
2	Staudinger, Philipp	867
3	Hammel, Annette	1.026
4	Winter, Rouven	1.009
5	Hüttner, Michael	1.387
6	Brück, Corinna	894
7	Herp, Manuel	922
8	Wernersbach, Rudi	781
9	Reichmann, Silke	799
10	Rausch, Sören	865
11	Dr. Müller-Heidelberg, Till	922
12	Bostan, Dincer	798
13	Waldherr, Marcel	733
14	Firmenich, Noel	766
15	Göttler, Monika	842
16	Strauß, Rüdiger	699
17	Heber, Bastian	704
18	Petry, Ornella	1.016
19	Horn, Sascha	719
20	Schneider, Sandra	707
21	Silberbauer, Frank	711
22	Diderich, Oliver	683
23	Holling, Michaela	669
24	Belzer, Friedbert	648
25	Wernersbach, Nicole	647
26	Behrendt, Ralf	609
27	Schumacher, Peter Josef (Tom)	731
28	Decker, Josef	1.099
29	Heinzen, Ilka	737
30	Velten, Werner	693

31	Lippert, Ralf	661
32	Lamby, Karlheinz	595
33	Petry, Bardo	734
34	Birkholz, Dieter	638
35	Petry, Paul	987
36	Schadt, Erich	539

▲ ● **CDU**

Nr. ◊	Name, Vorname ◊	Stimmen ◊
1	Mönch, Ulrich	1.971
2	Bastine, Stefan	1.911
3	Gräff, Elisabeth	1.377
4	Welppe, Heinrich	1.679
5	Kopyciok, Anke	1.224
6	Seltenreich, Simon	996
7	Beck, Manuela	1.146
8	Helde, Clarissa	943
9	Pfeifer, Laurent-Adrian	948
10	Wetter, Thomas	1.648
11	Schulte, Christoph	949
12	Zech, Wolfram	1.076
13	Schumann, Mike	974
14	Knapp, Anja	1.049
15	Karst, Bernd	1.215
16	Fechtenkötter, Jürgen	1.239
17	Bast, Erhard	864
18	Klaffki, Sven	833
19	Collet, Markus	988
20	Kühn, Christof	858
21	Lorey, Matthias	1.183
22	Hemmes, Frank	1.520
23	Blumers, Werner	854
24	Choquet, Kornelia	1.014
25	Grünwald, Johann-Peter	888
26	Neumann, Lioba	972

27	Hock, Uta	805
28	Dr. Linke, Jan-Peter	930
29	Woog, Carl	955
30	Porr, Michael	1.245
31	Roßkopf, Michael	783
32	Hatiboglu, Mehmet	771
33	Huber-Albert, Ann-Christin	1.487
34	Weißschuh, Gerd	1.029
35	Kiefer, Florian	894
36	Fuchs, Erich	793

 GRÜNE

Nr. 	Name, Vorname 	Stimmen 
1	Hartmann-Graham, Ursula	1.391
2	Lindner, Katharina	1.361
3	Rector, Noelle	1.258
4	Hein, Maximilian	1.220
5	Rector, Martin	1.222
6	Krick, Nina	855
7	Wiedenmann, Alexej	768
8	Lamoth, Tim	412
9	Alhendi, Huda	401
10	Diar Bakarli, Mohamad	387
11	Hartwig, Ingrid	379
12	Schöler, René	377
13	Krauß, Milena	424
14	Sieper, Tobias	375
15	Dr. Quint, Markus	413
16	Lanz, Jürgen	364
17	Srech-Hay, Marianne	367
18	Wrede, Stefan	397
19	Herger, Berit	349
20	Fröde, Walter	342
21	Dr. Hein, Annette	356
22	Hein, Christoph	335

23	Beckhaus, Christine	364
24	Dr. Blume, Gernot	421



Nr. ↕	Name, Vorname ↕	Stimmen ↕
1	Schwarz, Norbert	1.274
2	Pempeit, Ines	1.241
3	Pempeit, Robér	1.228
4	Hahn, Stefan	1.241
5	Klingler-Baumgarten, Claudia	1.221
6	Pempeit, Dietmar	1.208
7	Dr. Merckel, Michael	1.236
8	Steinmetz, Hans-Werner	1.205
9	Steinmetz, Martina	1.207

▲ ● FDP

Nr. ↕	Name, Vorname ↕	Stimmen ↕
1	Dr. Mounts, Paul	517
2	Schröder, Carsten	938
3	Dessoy, Yvonne	476
4	Wolf, Oliver	413
5	Becker, Matthias	276
6	Peltzer, Klaus	287
7	Kneilmann, Rainer	253
8	Rettweiler, Dirk	410
9	Dapper, Joshua	255
10	Schmitz-Moormann, Joshua	260
11	Eich, Peter	258
12	Henrich, Hans	169
13	Peltzer, Astrid	135
14	Dr. Pressel, Thomas	178
15	Bröder, Maximilian	130
16	Wagner, Felix	125
17	Dr. Conrad, Torsten	140
18	Dr. Kaffanke, Joachim	154
19	Hanne, Michael	155
20	Mansfeld, Hasso	134
21	Mansfeld, Sabine	123
22	Raszat, Sven	113

▲ ● FWG

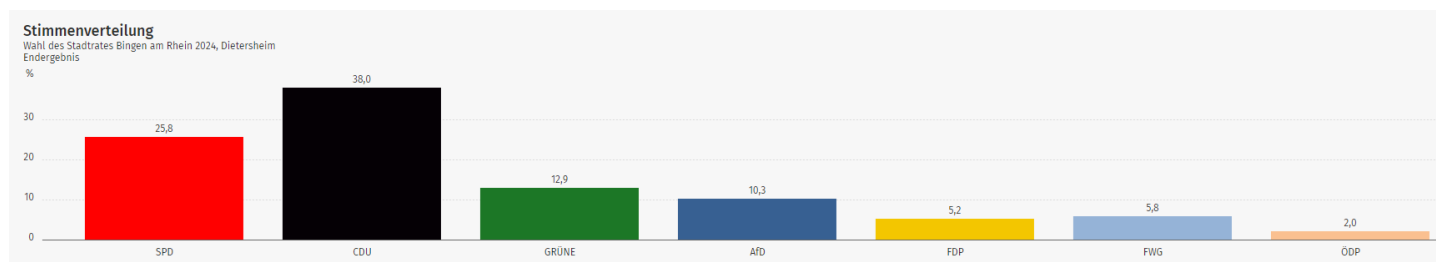
Nr. ↕	Name, Vorname ↕	Stimmen ↕
1	von Stramberg, Wolfgang	985
2	Polzer, Stefan	696
3	Metzenroth, Wolfgang	628
4	Collet, Volker	645

5	von Stramberg, Christian	702
6	Woog, Karl Heinrich	621
7	Klößner, Hans-Jürgen	607
8	Linke, Vanessa	622
9	Künster-Maßmig, Klaus	364
10	von Stramberg, Martina	417
11	Knickelmann, Jürgen	185
12	Klößner, Erika	197
13	Schmitt, Hermann	188
14	Bork, Peter	223
15	Berg, Christian	204
16	Link, Herbert	183
17	Altenhofen, Hans Günter	181
18	Seyfang, Bernhard	220



Nr. ↕	Name, Vorname ↕	Stimmen ↕
1	Müller, Matthias	408
2	Weber, Heribert	321
3	Sagolla, Karin	326
4	Pilz, Ingo	303
5	Müller, Yves	310
6	Kittel, Tatjana	296
7	Kittel, Alexandra	295
8	Ziegler, Marius	292
9	Sturm, Selina	230
10	Sattler, Stefan	196

Dietersheim



Wahlbeteiligung: 60,3 %

Stimmen tabellarisch
Wahl des Stadtrates Bingen am Rhein 2024, Dietersheim
Endergebnis

Partei	Stimmen	
	Anzahl	Anteil
● SPD	7.267	25,8 %
● CDU	10.719	38,0 %
● GRÜNE	3.649	12,9 %
● AfD	2.909	10,3 %
● FDP	1.480	5,2 %
● FWG	1.623	5,8 %
● ÖDP	567	2,0 %
Stimmberechtigte	1.475	-
Wähler	889	60,3 %
Ungültige Stimmzettel	22	2,5 %
Gültige Stimmen	28.214	-


Stimmen der Bewerber*innen

Wahl des Stadtrates Bingen am Rhein 2024, Dietersheim
Endergebnis



Nr. ↕	Name, Vorname ↕	Stimmen ↕
1	Hamann, Sebastian	382
2	Staudinger, Philipp	234
3	Hammel, Annette	428
4	Winter, Rouven	259
5	Hüttner, Michael	367
6	Brück, Corinna	272
7	Herp, Manuel	197
8	Wernersbach, Rudi	181
9	Reichmann, Silke	200
10	Rausch, Sören	191
11	Dr. Müller-Heidelberg, Till	227
12	Bostan, Dincer	203
13	Waldherr, Marcel	174
14	Firmenich, Noel	180
15	Göttler, Monika	206
16	Strauß, Rüdiger	165
17	Heber, Bastian	162
18	Petry, Ornella	206
19	Horn, Sascha	169
20	Schneider, Sandra	166
21	Silberbauer, Frank	177
22	Diderich, Oliver	167
23	Holling, Michaela	160
24	Belzer, Friedbert	176
25	Wernersbach, Nicole	159

26	Behrendt, Ralf	159
27	Schumacher, Peter Josef (Tom)	203
28	Decker, Josef	190
29	Heinzen, Ilka	183
30	Velten, Werner	160
31	Lippert, Ralf	146
32	Lamby, Karlheinz	160
33	Petry, Bardo	172
34	Birkholz, Dieter	149
35	Petry, Paul	208
36	Schadt, Erich	129



Nr. ↕	Name, Vorname ↕	Stimmen ↕
1	Mönch, Ulrich	580
2	Bastine, Stefan	425
3	Gräff, Elisabeth	350
4	Welppe, Heinrich	411
5	Kopyciok, Anke	329
6	Seltenreich, Simon	297
7	Beck, Manuela	366
8	Helde, Clarissa	303
9	Pfeifer, Laurent-Adrian	265
10	Wetter, Thomas	333
11	Schulte, Christoph	269
12	Zech, Wolfram	271
13	Schumann, Mike	285
14	Knapp, Anja	301
15	Karst, Bernd	359

16	Fechtenkötter, Jürgen	295
17	Bast, Erhard	252
18	Klaffki, Sven	247
19	Collet, Markus	295
20	Kühn, Christof	245
21	Lorey, Matthias	286
22	Hemmes, Frank	400
23	Blumers, Werner	258
24	Choquet, Kornelia	271
25	Grünwald, Johann-Peter	245
26	Neumann, Lioba	276
27	Hock, Uta	240
28	Dr. Linke, Jan-Peter	261
29	Woog, Carl	241
30	Porr, Michael	286
31	Roßkopf, Michael	232
32	Hatiboglu, Mehmet	231
33	Huber-Albert, Ann-Christin	297
34	Weißschuh, Gerd	239
35	Kiefer, Florian	252
36	Fuchs, Erich	226



Nr. ▾	Name, Vorname ▾	Stimmen ▾
1	Hartmann-Graham, Ursula	329
2	Lindner, Katharina	333
3	Rector, Noelle	312
4	Hein, Maximilian	301
5	Rector, Martin	319
6	Krick, Nina	204
7	Wiedenmann, Alexej	190
8	Lamoth, Tim	102
9	Alhendi, Huda	103
10	Diar Bakarli, Mohamad	99

11	Hartwig, Ingrid	96
12	Schöler, René	97
13	Krauß, Milena	98
14	Sieper, Tobias	96
15	Dr. Quint, Markus	116
16	Lanz, Jürgen	93
17	Srech-Hay, Marianne	94
18	Wrede, Stefan	97
19	Herger, Berit	90
20	Fröde, Walter	91
21	Dr. Hein, Annette	93
22	Hein, Christoph	88
23	Beckhaus, Christine	96
24	Dr. Blume, Gernot	112

▲ ● **AfD**

Nr. ^	Name, Vorname ◊	Stimmen ◊
1	Schwarz, Norbert	332
2	Pempeit, Ines	330
3	Pempeit, Robér	325
4	Hahn, Stefan	328
5	Klingler-Baumgarten, Claudia	325
6	Pempeit, Dietmar	316
7	Dr. Merckel, Michael	307
8	Steinmetz, Hans-Werner	325
9	Steinmetz, Martina	321

▲ ● **FDP**

Nr. ◊	Name, Vorname ◊	Stimmen ◊
1	Dr. Mounts, Paul	132
2	Schröder, Carsten	205
3	Dessoy, Yvonne	123
4	Wolf, Oliver	99
5	Becker, Matthias	67

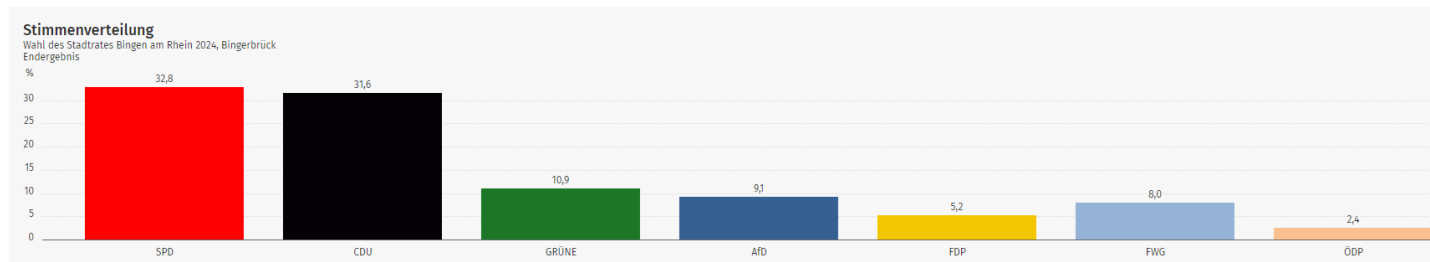
6	Peltzer, Klaus	85
7	Kneilmann, Rainer	69
8	Rettweiler, Dirk	86
9	Dapper, Joshua	63
10	Schmitz-Moormann, Joshua	65
11	Eich, Peter	66
12	Henrich, Hans	33
13	Peltzer, Astrid	31
14	Dr. Pressel, Thomas	41
15	Bröder, Maximilian	30
16	Wagner, Felix	34
17	Dr. Conrad, Torsten	45
18	Dr. Kaffanke, Joachim	33
19	Hanne, Michael	48
20	Mansfeld, Hasso	34
21	Mansfeld, Sabine	35
22	Raszat, Sven	56



Nr. ⌵	Name, Vorname ⌵	Stimmen ⌵
1	von Stramberg, Wolfgang	207
2	Polzer, Stefan	167
3	Metzenroth, Wolfgang	127
4	Collet, Volker	122
5	von Stramberg, Christian	150
6	Woog, Karl Heinrich	119
7	Klöckner, Hans-Jürgen	124
8	Linke, Vanessa	123
9	Künster-Maßmig, Klaus	72
10	von Stramberg, Martina	85
11	Knickelmann, Jürgen	37
12	Klöckner, Erika	43
13	Schmitt, Hermann	35
14	Bork, Peter	36
15	Berg, Christian	46
16	Link, Herbert	37
17	Altenhofen, Hans Günter	45
18	Seyfang, Bernhard	48

Nr. ↕	Name, Vorname ↕	Stimmen ↕
1	Müller, Matthias	105
2	Weber, Heribert	60
3	Sagolla, Karin	61
4	Pilz, Ingo	48
5	Müller, Yves	60
6	Kittel, Tatjana	51
7	Kittel, Alexandra	50
8	Ziegler, Marius	55
9	Sturm, Selina	42
10	Sattler, Stefan	35

Bingerbrück



Wahlbeteiligung: 53,0 %

Stimmen tabellarisch
Wahl des Stadtrates Bingen am Rhein 2024, Bingerbrück
Endergebnis

Partei	Stimmen	
	Anzahl	Anteil
SPD	13.072	32,8 %
CDU	12.574	31,6 %
GRÜNE	4.352	10,9 %
AfD	3.634	9,1 %
FDP	2.062	5,2 %
FWG	3.185	8,0 %
ÖDP	970	2,4 %
Stimmberechtigte	2.329	-
Wähler	1.235	53,0 %
Ungültige Stimmzettel	21	1,7 %
Gültige Stimmen	39.849	-

Stimmen der Bewerber*innen

Wahl des Stadtrates Bingen am Rhein 2024, Bingerbrück
Endergebnis



Nr. ◊	Name, Vorname ◊	Stimmen ◊
1	Hamann, Sebastian	554
2	Staudinger, Philipp	555
3	Hammel, Annette	419
4	Winter, Rouven	421
5	Hüttner, Michael	612
6	Brück, Corinna	394
7	Herp, Manuel	333
8	Wernersbach, Rudi	347
9	Reichmann, Silke	345
10	Rausch, Sören	388
11	Dr. Müller-Heidelberg, Till	404
12	Bostan, Dincer	431
13	Waldherr, Marcel	317
14	Firmenich, Noel	602
15	Göttler, Monika	344
16	Strauß, Rüdiger	301
17	Heber, Bastian	301
18	Petry, Ornella	306
19	Horn, Sascha	304
20	Schneider, Sandra	448
21	Silberbauer, Frank	325
22	Diderich, Oliver	334
23	Holling, Michaela	293
24	Belzer, Friedbert	377
25	Wernersbach, Nicole	281
26	Behrendt, Ralf	281
27	Schumacher, Peter Josef (Tom)	298
28	Decker, Josef	301
29	Heinzen, Ilka	334

30	Velten, Werner	280
31	Lippert, Ralf	530
32	Lamby, Karlheinz	256
33	Petry, Bardo	320
34	Birkholz, Dieter	262
35	Petry, Paul	248
36	Schadt, Erich	226



Nr. ↕	Name, Vorname ↕	Stimmen ↕
1	Mönch, Ulrich	719
2	Bastine, Stefan	471
3	Gräff, Elisabeth	402
4	Welppe, Heinrich	395
5	Kopyciok, Anke	384
6	Seltenreich, Simon	348
7	Beck, Manuela	530
8	Helde, Clarissa	319
9	Pfeifer, Laurent-Adrian	320
10	Wetter, Thomas	343
11	Schulte, Christoph	332
12	Zech, Wolfram	331
13	Schumann, Mike	315
14	Knapp, Anja	313
15	Karst, Bernd	349
16	Fechtenkötter, Jürgen	321
17	Bast, Erhard	430
18	Klaffki, Sven	291
19	Collet, Markus	322

20	Kühn, Christof	312
21	Lorey, Matthias	303
22	Hemmes, Frank	476
23	Blumers, Werner	284
24	Choquet, Kornelia	340
25	Grünewald, Johann-Peter	308
26	Neumann, Lioba	303
27	Hock, Uta	325
28	Dr. Linke, Jan-Peter	311
29	Woog, Carl	548
30	Porr, Michael	284
31	Roßkopf, Michael	278
32	Hatiboglu, Mehmet	263
33	Huber-Albert, Ann-Christin	272
34	Weißschuh, Gerd	242
35	Kiefer, Florian	237
36	Fuchs, Erich	253

▲ ● GRÜNE

Nr. ↕	Name, Vorname ↕	Stimmen ↕
1	Hartmann-Graham, Ursula	402
2	Lindner, Katharina	401
3	Rector, Noelle	387
4	Hein, Maximilian	364
5	Rector, Martin	377
6	Krick, Nina	248
7	Wiedenmann, Alexej	229
8	Lamoth, Tim	124
9	Alhendi, Huda	117
10	Diar Bakarli, Mohamad	118
11	Hartwig, Ingrid	135
12	Schöler, René	109
13	Krauß, Milena	115

14	Sieper, Tobias	109
15	Dr. Quint, Markus	117
16	Lanz, Jürgen	106
17	Srech-Hay, Marianne	113
18	Wrede, Stefan	104
19	Herger, Berit	98
20	Fröde, Walter	102
21	Dr. Hein, Annette	105
22	Hein, Christoph	92
23	Beckhaus, Christine	124
24	Dr. Blume, Gernot	156

▲ ● AFD

Nr. ⌵	Name, Vorname ⌵	Stimmen ⌵
1	Schwarz, Norbert	413
2	Pempeit, Ines	407
3	Pempeit, Robér	401
4	Hahn, Stefan	406
5	Klingler-Baumgarten, Claudia	400
6	Pempeit, Dietmar	400
7	Dr. Merckel, Michael	401
8	Steinmetz, Hans-Werner	400
9	Steinmetz, Martina	406

▲ ● FDP

Nr. ⌵	Name, Vorname ⌵	Stimmen ⌵
1	Dr. Mounts, Paul	184
2	Schröder, Carsten	188
3	Desso, Yvonne	180
4	Wolf, Oliver	159
5	Becker, Matthias	106
6	Peltzer, Klaus	128
7	Kneilmann, Rainer	104

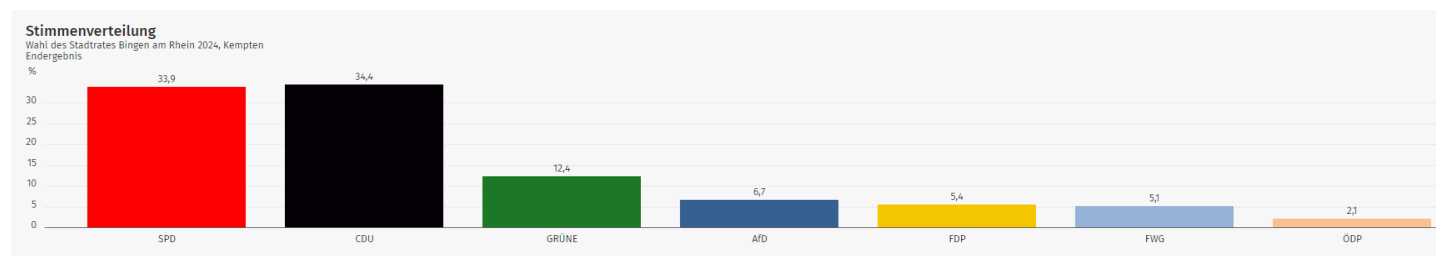
8	Rettweiler, Dirk	111
9	Dapper, Joshua	92
10	Schmitz-Moormann, Joshua	99
11	Eich, Peter	90
12	Henrich, Hans	56
13	Peltzer, Astrid	55
14	Dr. Pressel, Thomas	65
15	Bröder, Maximilian	50
16	Wagner, Felix	47
17	Dr. Conrad, Torsten	59
18	Dr. Kaffanke, Joachim	84
19	Hanne, Michael	59
20	Mansfeld, Hasso	58
21	Mansfeld, Sabine	48
22	Raszat, Sven	40

▲ ● **FWG**

Nr. ^	Name, Vorname ^	Stimmen ^
1	von Stramberg, Wolfgang	322
2	Polzer, Stefan	298
3	Metzenroth, Wolfgang	254
4	Collet, Volker	253
5	von Stramberg, Christian	277
6	Woog, Karl Heinrich	273
7	Klößner, Hans-Jürgen	254
8	Linke, Vanessa	270
9	Künster-Maßmig, Klaus	166
10	von Stramberg, Martina	162
11	Knickelmann, Jürgen	83
12	Klößner, Erika	82
13	Schmitt, Hermann	85
14	Bork, Peter	87
15	Berg, Christian	87
16	Link, Herbert	79
17	Altenhofen, Hans Günter	74
18	Seyfang, Bernhard	79

Nr. 	Name, Vorname 	Stimmen 
1	Müller, Matthias	141
2	Weber, Heribert	133
3	Sagolla, Karin	103
4	Pilz, Ingo	96
5	Müller, Yves	89
6	Kittel, Tatjana	96
7	Kittel, Alexandra	87
8	Ziegler, Marius	98
9	Sturm, Selina	63
10	Sattler, Stefan	64

Kempen



Wahlbeteiligung: 70,1 %

Stimmen tabellarisch
Wahl des Stadtrates Bingen am Rhein 2024, Kempen
Endergebnis

Partei	Stimmen	
	Anzahl	Anteil
SPD	11.210	33,9 %
CDU	11.368	34,4 %
GRÜNE	4.090	12,4 %
AfD	2.202	6,7 %
FDP	1.796	5,4 %
FWG	1.700	5,1 %
ÖDP	689	2,1 %
Stimmberechtigte	1.456	-
Wähler	1.020	70,1 %
Ungültige Stimmzettel	25	2,5 %
Gültige Stimmen	33.055	-


Stimmen der Bewerber*innen

Wahl des Stadtrates Bingen am Rhein 2024, Kempten
Endergebnis



Nr. ↕	Name, Vorname ↕	Stimmen ↕
1	Hamann, Sebastian	665
2	Staudinger, Philipp	267
3	Hammel, Annette	316
4	Winter, Rouven	467
5	Hüttner, Michael	462
6	Brück, Corinna	222
7	Herp, Manuel	204
8	Wernersbach, Rudi	672
9	Reichmann, Silke	207
10	Rausch, Sören	786
11	Dr. Müller-Heidelberg, Till	291
12	Bostan, Dincer	340
13	Waldherr, Marcel	223
14	Firmenich, Noel	212
15	Göttler, Monika	223
16	Strauß, Rüdiger	174
17	Heber, Bastian	558
18	Petry, Ornella	193
19	Horn, Sascha	199
20	Schneider, Sandra	201
21	Silberbauer, Frank	660
22	Diderich, Oliver	166
23	Holling, Michaela	171
24	Belzer, Friedbert	177
25	Wernersbach, Nicole	482
26	Behrendt, Ralf	162
27	Schumacher, Peter Josef (Tom)	202
28	Decker, Josef	192
29	Heinzen, Ilka	171
30	Velten, Werner	179

31	Lippert, Ralf	186
32	Lamby, Karlheinz	154
33	Petry, Bardo	218
34	Birkholz, Dieter	634
35	Petry, Paul	164
36	Schadt, Erich	410



Nr. ▾	Name, Vorname ▾	Stimmen ▾
1	Mönch, Ulrich	756
2	Bastine, Stefan	414
3	Gräff, Elisabeth	663
4	Welppe, Heinrich	307
5	Kopyciok, Anke	404
6	Seltenreich, Simon	272
7	Beck, Manuela	342
8	Helde, Clarissa	322
9	Pfeifer, Laurent-Adrian	229
10	Wetter, Thomas	254
11	Schulte, Christoph	626
12	Zech, Wolfram	246
13	Schumann, Mike	347
14	Knapp, Anja	234
15	Karst, Bernd	300
16	Fechtenkötter, Jürgen	237
17	Bast, Erhard	200
18	Klaffki, Sven	203
19	Collet, Markus	683
20	Kühn, Christof	211
21	Lorey, Matthias	231

22	Hemmes, Frank	929
23	Blumers, Werner	203
24	Choquet, Kornelia	260
25	Grünewald, Johann-Peter	422
26	Neumann, Lioba	220
27	Hock, Uta	188
28	Dr. Linke, Jan-Peter	240
29	Woog, Carl	191
30	Porr, Michael	202
31	Roßkopf, Michael	206
32	Hatiboglu, Mehmet	164
33	Huber-Albert, Ann-Christin	209
34	Weißschuh, Gerd	144
35	Kiefer, Florian	143
36	Fuchs, Erich	166



Nr. ▾	Name, Vorname ▾	Stimmen ▾
1	Hartmann-Graham, Ursula	400
2	Lindner, Katharina	381
3	Rector, Noelle	377
4	Hein, Maximilian	355
5	Rector, Martin	344
6	Krick, Nina	307
7	Wiedenmann, Alexej	214
8	Lamoth, Tim	124
9	Alhendi, Huda	114
10	Diar Bakarlı, Mohamad	107
11	Hartwig, Ingrid	110
12	Schöler, René	101
13	Krauß, Milena	103
14	Sieper, Tobias	94
15	Dr. Quint, Markus	130

16	Lanz, Jürgen	89
17	Srech-Hay, Marianne	97
18	Wrede, Stefan	97
19	Herger, Berit	87
20	Fröde, Walter	87
21	Dr. Hein, Annette	96
22	Hein, Christoph	81
23	Beckhaus, Christine	92
24	Dr. Blume, Gernot	103
16	Lanz, Jürgen	89
17	Srech-Hay, Marianne	97
18	Wrede, Stefan	97
19	Herger, Berit	87
20	Fröde, Walter	87
21	Dr. Hein, Annette	96
22	Hein, Christoph	81
23	Beckhaus, Christine	92
24	Dr. Blume, Gernot	103



Nr. ▾	Name, Vorname ▾	Stimmen ▾
1	Schwarz, Norbert	265
2	Pempeit, Ines	250
3	Pempeit, Robér	252
4	Hahn, Stefan	249
5	Klingler-Baumgarten, Claudia	244
6	Pempeit, Dietmar	240
7	Dr. Merckel, Michael	249
8	Steinmetz, Hans-Werner	231
9	Steinmetz, Martina	222

Nr. ◊	Name, Vorname ◊	Stimmen ◊
1	Dr. Mounts, Paul	154
2	Schröder, Carsten	161
3	Desso, Yvonne	155
4	Wolf, Oliver	129
5	Becker, Matthias	88
6	Peltzer, Klaus	95
7	Kneilmann, Rainer	89
8	Rettweiler, Dirk	217
9	Dapper, Joshua	108
10	Schmitz-Moormann, Joshua	77
11	Eich, Peter	79
12	Henrich, Hans	40
13	Peltzer, Astrid	43
14	Dr. Pressel, Thomas	52
15	Bröder, Maximilian	38
16	Wagner, Felix	38
17	Dr. Conrad, Torsten	50
18	Dr. Kaffanke, Joachim	48
19	Hanne, Michael	45
20	Mansfeld, Hasso	33
21	Mansfeld, Sabine	30
22	Raszat, Sven	27

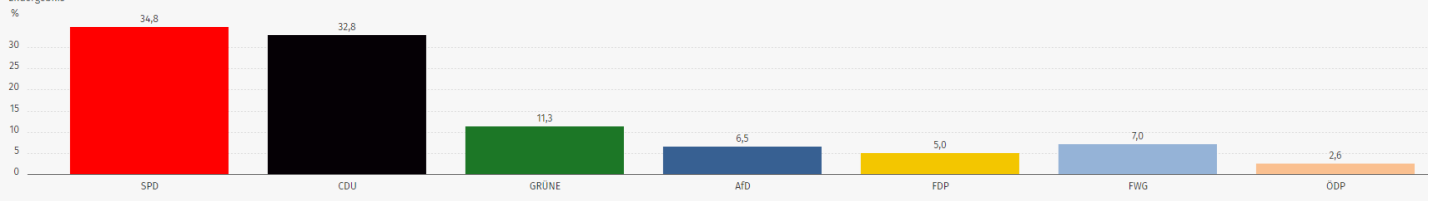
Nr. ◊	Name, Vorname ◊	Stimmen ◊
1	von Stramberg, Wolfgang	227
2	Polzer, Stefan	161
3	Metzenroth, Wolfgang	127
4	Collet, Volker	247
5	von Stramberg, Christian	139
6	Woog, Karl Heinrich	120
7	Klöckner, Hans-Jürgen	109
8	Linke, Vanessa	129

Nr. ↕	Name, Vorname ↕	Stimmen ↕
1	Müller, Matthias	156
2	Weber, Heribert	63
3	Sagolla, Karin	75
4	Pilz, Ingo	63
5	Müller, Yves	78
6	Kittel, Tatjana	60
7	Kittel, Alexandra	58
8	Ziegler, Marius	54
9	Sturm, Selina	41
10	Sattler, Stefan	41

Gaulsheim

Stimmverteilung

Wahl des Stadtrates Bingen am Rhein 2024, Gaulsheim
Endergebnis



Wahlbeteiligung: 66,3 %

Stimmen tabellarisch

Wahl des Stadtrates Bingen am Rhein 2024, Gaulsheim

Endergebnis



Partei	Stimmen	
	Anzahl	Anteil
SPD	6.003	34,8 %
CDU	5.662	32,8 %
GRÜNE	1.953	11,3 %
AfD	1.126	6,5 %
FDP	862	5,0 %
FWG	1.204	7,0 %
ÖDP	444	2,6 %
Stimmberechtigte	812	-
Wähler	538	66,3 %
Ungültige Stimmzettel	14	2,6 %
Gültige Stimmen	17.254	-


Stimmen der Bewerber*innen

Wahl des Stadtrates Bingen am Rhein 2024, Gaulsheim
Endergebnis



Nr.	Name, Vorname	Stimmen
1	Hamann, Sebastian	250
2	Staudinger, Philipp	172
3	Hammel, Annette	175
4	Winter, Rouven	531
5	Hüttner, Michael	256
6	Brück, Corinna	166
7	Herp, Manuel	125
8	Wernersbach, Rudi	200
9	Reichmann, Silke	153
10	Rausch, Sören	501
11	Dr. Müller-Heidelberg, Till	182
12	Bostan, Dincer	136
13	Waldherr, Marcel	125
14	Firmenich, Noel	118
15	Göttler, Monika	133
16	Strauß, Rüdiger	122
17	Heber, Bastian	185
18	Petry, Ornella	127
19	Horn, Sascha	123
20	Schneider, Sandra	126
21	Silberbauer, Frank	145
22	Diderich, Oliver	118
23	Holling, Michaela	353
24	Belzer, Friedbert	113
25	Wernersbach, Nicole	148
26	Behrendt, Ralf	104
27	Schumacher, Peter Josef (Tom)	131
28	Decker, Josef	109
29	Heinzen, Ilka	116
30	Velten, Werner	101
31	Lippert, Ralf	95

32	Lamby, Karlheinz	95
33	Petry, Bardo	162
34	Birkholz, Dieter	110
35	Petry, Paul	90
36	Schadt, Erich	107



Nr. ↕	Name, Vorname ↕	Stimmen ↕
1	Mönch, Ulrich	355
2	Bastine, Stefan	186
3	Gräff, Elisabeth	229
4	Welppe, Heinrich	163
5	Kopyciok, Anke	167
6	Seltenreich, Simon	144
7	Beck, Manuela	182
8	Helde, Clarissa	210
9	Pfeifer, Laurent-Adrian	126
10	Wetter, Thomas	142
11	Schulte, Christoph	169
12	Zech, Wolfram	144
13	Schumann, Mike	436
14	Knapp, Anja	152
15	Karst, Bernd	146
16	Fechtenkötter, Jürgen	141
17	Bast, Erhard	119
18	Klaffki, Sven	112
19	Collet, Markus	155
20	Kühn, Christof	118
21	Lorey, Matthias	124
22	Hemmes, Frank	342
23	Blumers, Werner	112
24	Choquet, Kornelia	156

25	Grünewald, Johann-Peter	124
26	Neumann, Lioba	117
27	Hock, Uta	142
28	Dr. Linke, Jan-Peter	115
29	Woog, Carl	118
30	Porr, Michael	110
31	Roßkopf, Michael	99
32	Hatiboglu, Mehmet	100
33	Huber-Albert, Ann-Christin	134
34	Weißschuh, Gerd	94
35	Kiefer, Florian	77
36	Fuchs, Erich	102

▲ ● GRÜNE

Nr. ◊	Name, Vorname ◊	Stimmen ◊
1	Hartmann-Graham, Ursula	196
2	Lindner, Katharina	187
3	Rector, Noelle	186
4	Hein, Maximilian	168
5	Rector, Martin	167
6	Krick, Nina	116
7	Wiedenmann, Alexej	97
8	Lamoth, Tim	54
9	Alhendi, Huda	51
10	Diar Bakarli, Mohamad	52
11	Hartwig, Ingrid	50
12	Schöler, René	48
13	Krauß, Milena	54
14	Sieper, Tobias	47
15	Dr. Quint, Markus	63
16	Lanz, Jürgen	49
17	Srech-Hay, Marianne	46

18	Wrede, Stefan	46
19	Herger, Berit	42
20	Fröde, Walter	48
21	Dr. Hein, Annette	45
22	Hein, Christoph	39
23	Beckhaus, Christine	49
24	Dr. Blume, Gernot	53



Nr. ▾	Name, Vorname ▾	Stimmen ▾
1	Schwarz, Norbert	128
2	Pempeit, Ines	123
3	Pempeit, Robér	126
4	Hahn, Stefan	126
5	Klingler-Baumgarten, Claudia	126
6	Pempeit, Dietmar	123
7	Dr. Merckel, Michael	128
8	Steinmetz, Hans-Werner	126
9	Steinmetz, Martina	120



Nr. ▾	Name, Vorname ▾	Stimmen ▾
1	Dr. Mounts, Paul	81
2	Schröder, Carsten	69
3	Dessoy, Yvonne	70
4	Wolf, Oliver	68
5	Becker, Matthias	46
6	Peltzer, Klaus	61
7	Kneilmann, Rainer	44
8	Rettweiler, Dirk	50
9	Dapper, Joshua	44
10	Schmitz-Moormann, Joshua	47
11	Eich, Peter	31
12	Henrich, Hans	22
13	Peltzer, Astrid	22
14	Dr. Pressel, Thomas	29
15	Bröder, Maximilian	21
16	Wagner, Felix	21

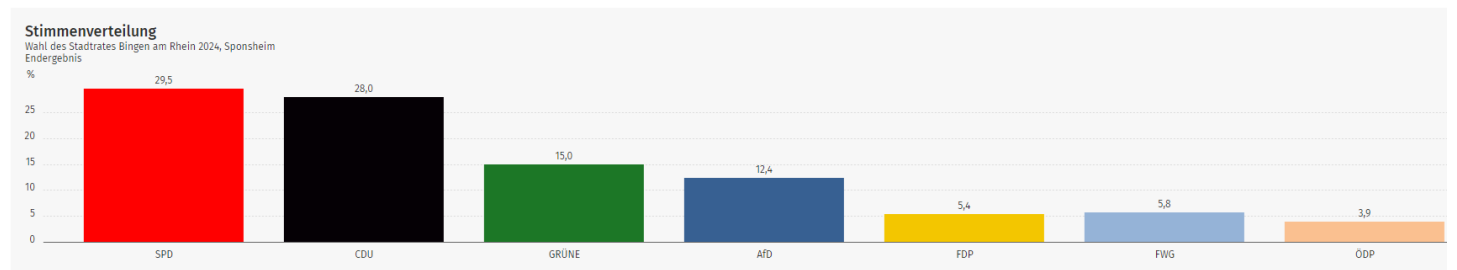
17	Dr. Conrad, Torsten	30
18	Dr. Kaffanke, Joachim	21
19	Hanne, Michael	21
20	Mansfeld, Hasso	24
21	Mansfeld, Sabine	20
22	Raszat, Sven	20

▲ **FWG**

Nr. ▾	Name, Vorname ▾	Stimmen ▾
1	von Stramberg, Wolfgang	129
2	Polzer, Stefan	113
3	Metzenroth, Wolfgang	94
4	Collet, Volker	105
5	von Stramberg, Christian	105
6	Woog, Karl Heinrich	92
7	Klößner, Hans-Jürgen	94
8	Linke, Vanessa	98
9	Künster-Maßmig, Klaus	66
10	von Stramberg, Martina	66
11	Knickelmann, Jürgen	30
12	Klößner, Erika	29
13	Schmitt, Hermann	30
14	Bork, Peter	42
15	Berg, Christian	30
16	Link, Herbert	27
17	Altenhofen, Hans Günter	28
18	Seyfang, Bernhard	26

Nr. ↕	Name, Vorname ↕	Stimmen ↕
1	Müller, Matthias	63
2	Weber, Heribert	81
3	Sagolla, Karin	43
4	Pilz, Ingo	40
5	Müller, Yves	39
6	Kittel, Tatjana	44
7	Kittel, Alexandra	41
8	Ziegler, Marius	39
9	Sturm, Selina	29
10	Sattler, Stefan	25

Sponsheim



Wahlbeteiligung 68,0 %

Stimmen tabellarisch
Wahl des Stadtrates Bingen am Rhein 2024, Sponsheim
Endergebnis

Partei	Stimmen	
	Anzahl	Anteil
SPD	8.102	29,5 %
CDU	7.675	28,0 %
GRÜNE	4.115	15,0 %
AfD	3.404	12,4 %
FDP	1.477	5,4 %
FWG	1.578	5,8 %
ÖDP	1.078	3,9 %
Stimmberechtigte	1.294	-
Wähler	880	68,0 %
Ungültige Stimmzettel	22	2,5 %
Gültige Stimmen	27.429	-


Stimmen der Bewerber*innen

Wahl des Stadtrates Bingen am Rhein 2024, Sponsheim
Endergebnis



Nr. ↕	Name, Vorname ↕	Stimmen ↕
1	Hamann, Sebastian	382
2	Staudinger, Philipp	223
3	Hammel, Annette	259
4	Winter, Rouven	239
5	Hüttner, Michael	584
6	Brück, Corinna	263
7	Herp, Manuel	180
8	Wernersbach, Rudi	186
9	Reichmann, Silke	187
10	Rausch, Sören	234
11	Dr. Müller-Heidelberg, Till	202
12	Bostan, Dincer	206
13	Waldherr, Marcel	578
14	Firmenich, Noel	176
15	Göttler, Monika	197
16	Strauß, Rüdiger	376
17	Heber, Bastian	154
18	Petry, Ornella	178
19	Horn, Sascha	159
20	Schneider, Sandra	151
21	Silberbauer, Frank	175
22	Diderich, Oliver	158
23	Holling, Michaela	144
24	Belzer, Friedbert	186
25	Wernersbach, Nicole	145
26	Behrendt, Ralf	508
27	Schumacher, Peter Josef (Tom)	186
28	Decker, Josef	188
29	Heinzen, Ilka	199
30	Velten, Werner	158

31	Lippert, Ralf	165
32	Lamby, Karlheinz	180
33	Petry, Bardo	191
34	Birkholz, Dieter	142
35	Petry, Paul	149
36	Schadt, Erich	114



Nr. ⌵	Name, Vorname ⌵	Stimmen ⌵
1	Mönch, Ulrich	359
2	Bastine, Stefan	304
3	Gräff, Elisabeth	241
4	Welppe, Heinrich	229
5	Kopyciok, Anke	193
6	Seltenreich, Simon	182
7	Beck, Manuela	223
8	Helde, Clarissa	216
9	Pfeifer, Laurent-Adrian	166
10	Wetter, Thomas	199
11	Schulte, Christoph	167
12	Zech, Wolfram	450
13	Schumann, Mike	222
14	Knapp, Anja	181
15	Karst, Bernd	538
16	Fechtenkötter, Jürgen	171
17	Bast, Erhard	152
18	Klaffki, Sven	152
19	Collet, Markus	185

20	Kühn, Christof	164
21	Lorey, Matthias	176
22	Hemmes, Frank	238
23	Blumers, Werner	148
24	Choquet, Kornelia	189
25	Grünwald, Johann-Peter	143
26	Neumann, Lioba	174
27	Hock, Uta	137
28	Dr. Linke, Jan-Peter	178
29	Woog, Carl	161
30	Porr, Michael	173
31	Roßkopf, Michael	571
32	Hatiboglu, Mehmet	129
33	Huber-Albert, Ann-Christin	171
34	Weißschuh, Gerd	132
35	Kiefer, Florian	124
36	Fuchs, Erich	137



Nr.	Name, Vorname	Stimmen
1	Hartmann-Graham, Ursula	436
2	Lindner, Katharina	435
3	Rector, Noelle	409
4	Hein, Maximilian	386
5	Rector, Martin	386
6	Krick, Nina	257
7	Wiedenmann, Alexej	225
8	Lamoth, Tim	124
9	Alhendi, Huda	106
10	Diar Bakarli, Mohamad	107
11	Hartwig, Ingrid	107
12	Schöler, René	101
13	Krauß, Milena	94
14	Sieper, Tobias	93
15	Dr. Quint, Markus	108
16	Lanz, Jürgen	88

17	Srech-Hay, Marianne	91
18	Wrede, Stefan	88
19	Herger, Berit	78
20	Fröde, Walter	84
21	Dr. Hein, Annette	84
22	Hein, Christoph	72
23	Beckhaus, Christine	76
24	Dr. Blume, Gernot	80

▲ ● AFD

Nr. ↕	Name, Vorname ↕	Stimmen ↕
1	Schwarz, Norbert	385
2	Pempeit, Ines	385
3	Pempeit, Robér	379
4	Hahn, Stefan	375
5	Klingler-Baumgarten, Claudia	378
6	Pempeit, Dietmar	372
7	Dr. Merckel, Michael	382
8	Steinmetz, Hans-Werner	372
9	Steinmetz, Martina	376

▲ ● FDP

Nr. ↕	Name, Vorname ↕	Stimmen ↕
1	Dr. Mounts, Paul	123
2	Schröder, Carsten	139
3	Dessoy, Yvonne	120
4	Wolf, Oliver	107
5	Becker, Matthias	71
6	Peltzer, Klaus	84
7	Kneilmann, Rainer	82
8	Rettweiler, Dirk	66
9	Dapper, Joshua	75
10	Schmitz-Moormann, Joshua	67

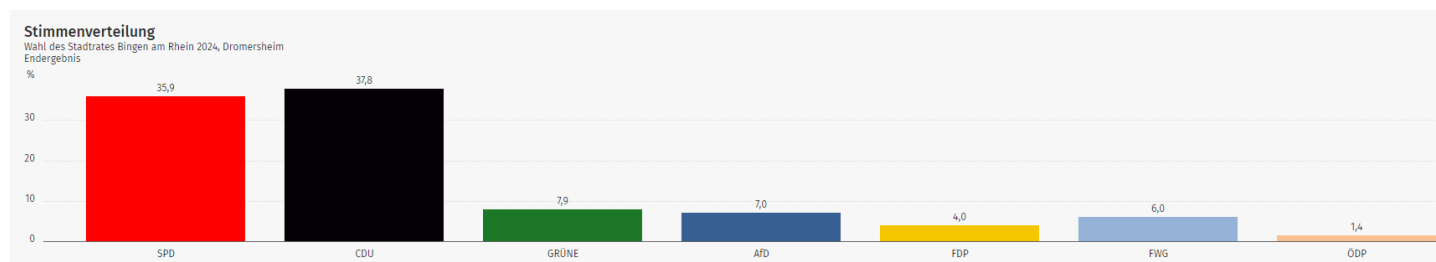
11	Eich, Peter	140
12	Henrich, Hans	35
13	Peltzer, Astrid	44
14	Dr. Pressel, Thomas	46
15	Bröder, Maximilian	44
16	Wagner, Felix	30
17	Dr. Conrad, Torsten	34
18	Dr. Kaffanke, Joachim	36
19	Hanne, Michael	39
20	Mansfeld, Hasso	31
21	Mansfeld, Sabine	28
22	Raszat, Sven	36



Nr. ◇	Name, Vorname ◇	Stimmen ◇
1	von Stramberg, Wolfgang	194
2	Polzer, Stefan	144
3	Metzenroth, Wolfgang	135
4	Collet, Volker	138
5	von Stramberg, Christian	144
6	Woog, Karl Heinrich	120
7	Klößner, Hans-Jürgen	122
8	Linke, Vanessa	123
9	Künster-Maßmig, Klaus	71
10	von Stramberg, Martina	74
11	Knickelmann, Jürgen	39
12	Klößner, Erika	41
13	Schmitt, Hermann	39
14	Bork, Peter	41
15	Berg, Christian	40
16	Link, Herbert	36
17	Altenhofen, Hans Günter	36
18	Seyfang, Bernhard	41

Nr. ↕	Name, Vorname ↕	Stimmen ↕
1	Müller, Matthias	165
2	Weber, Heribert	132
3	Sagolla, Karin	125
4	Pilz, Ingo	103
5	Müller, Yves	110
6	Kittel, Tatjana	111
7	Kittel, Alexandra	103
8	Ziegler, Marius	99
9	Sturm, Selina	69
10	Sattler, Stefan	61

Dromersheim



Wahlbeteiligung: 68,9 %

Stimmen tabellarisch
Wahl des Stadtrates Bingen am Rhein 2024, Dromersheim
Endergebnis

Partei	Stimmen	
	Anzahl	Anteil
SPD	9.558	35,9 %
CDU	10.046	37,8 %
GRÜNE	2.106	7,9 %
AfD	1.852	7,0 %
FDP	1.066	4,0 %
FWG	1.591	6,0 %
ÖDP	375	1,4 %
Stimmberechtigte	1.184	-
Wähler	816	68,9 %
Ungültige Stimmzettel	8	1,0 %
Gültige Stimmen	26.594	-

Stimmen der Bewerber*innen

Wahl des Stadtrates Bingen am Rhein 2024, Dromersheim
Endergebnis



Nr. ↕	Name, Vorname ↕	Stimmen ↕
1	Hamann, Sebastian	381
2	Staudinger, Philipp	246
3	Hammel, Annette	277
4	Winter, Rouven	252
5	Hüttner, Michael	430
6	Brück, Corinna	926
7	Herp, Manuel	206
8	Wernersbach, Rudi	186
9	Reichmann, Silke	885
10	Rausch, Sören	240
11	Dr. Müller-Heidelberg, Till	225
12	Bostan, Dincer	284
13	Waldherr, Marcel	184
14	Firmenich, Noel	212
15	Göttler, Monika	187
16	Strauß, Rüdiger	165
17	Heber, Bastian	176
18	Petry, Ornella	182
19	Horn, Sascha	165
20	Schneider, Sandra	173
21	Silberbauer, Frank	170
22	Diderich, Oliver	145
23	Holling, Michaela	151
24	Belzer, Friedbert	142
25	Wernersbach, Nicole	143
26	Behrendt, Ralf	123
27	Schumacher, Peter Josef (Tom)	683
28	Decker, Josef	155
29	Heinzen, Ilka	185
30	Velten, Werner	132

31	Lippert, Ralf	133
32	Lamby, Karlheinz	494
33	Petry, Bardo	519
34	Birkholz, Dieter	104
35	Petry, Paul	188
36	Schadt, Erich	109



Nr. ⌵	Name, Vorname ⌵	Stimmen ⌵
1	Mönch, Ulrich	539
2	Bastine, Stefan	739
3	Gräff, Elisabeth	300
4	Welppe, Heinrich	324
5	Kopyciok, Anke	263
6	Seltenreich, Simon	222
7	Beck, Manuela	270
8	Helde, Clarissa	223
9	Pfeifer, Laurent-Adrian	462
10	Wetter, Thomas	248
11	Schulte, Christoph	218
12	Zech, Wolfram	235
13	Schumann, Mike	231
14	Knapp, Anja	796
15	Karst, Bernd	268
16	Fechtenkötter, Jürgen	260
17	Bast, Erhard	189
18	Klaffki, Sven	477
19	Collet, Markus	206
20	Kühn, Christof	192
21	Lorey, Matthias	191
22	Hemmes, Frank	349
23	Blumers, Werner	529
24	Choquet, Kornelia	215

25	Grünwald, Johann-Peter	173
26	Neumann, Lioba	210
27	Hock, Uta	153
28	Dr. Linke, Jan-Peter	226
29	Woog, Carl	158
30	Porr, Michael	181
31	Roßkopf, Michael	156
32	Hatiboglu, Mehmet	151
33	Huber-Albert, Ann-Christin	275
34	Weißschuh, Gerd	131
35	Kiefer, Florian	125
36	Fuchs, Erich	161



Nr. ⚡	Name, Vorname ⚡	Stimmen ⚡
1	Hartmann-Graham, Ursula	246
2	Lindner, Katharina	218
3	Rector, Noelle	202
4	Hein, Maximilian	184
5	Rector, Martin	178
6	Krick, Nina	115
7	Wiedenmann, Alexej	100
8	Lamoth, Tim	92
9	Alhendi, Huda	50
10	Diar Bakarli, Mohamad	53
11	Hartwig, Ingrid	54
12	Schöler, René	50
13	Krauß, Milena	51
14	Sieper, Tobias	47
15	Dr. Quint, Markus	59
16	Lanz, Jürgen	43
17	Srech-Hay, Marianne	44
18	Wrede, Stefan	42

19	Herger, Berit	43
20	Fröde, Walter	40
21	Dr. Hein, Annette	44
22	Hein, Christoph	35
23	Beckhaus, Christine	40
24	Dr. Blume, Gernot	76

▲ ● AFD

Nr. ◇	Name, Vorname ◇	Stimmen ◇
1	Schwarz, Norbert	221
2	Pempeit, Ines	214
3	Pempeit, Robér	209
4	Hahn, Stefan	205
5	Klingler-Baumgarten, Claudia	203
6	Pempeit, Dietmar	198
7	Dr. Merckel, Michael	205
8	Steinmetz, Hans-Werner	194
9	Steinmetz, Martina	203

▲ ● FDP

Nr. ◇	Name, Vorname ◇	Stimmen ◇
1	Dr. Mounts, Paul	107
2	Schröder, Carsten	130
3	Dessoy, Yvonne	106
4	Wolf, Oliver	80
5	Becker, Matthias	56
6	Peltzer, Klaus	63
7	Kneilmann, Rainer	50
8	Rettweiler, Dirk	63
9	Dapper, Joshua	50
10	Schmitz-Moormann, Joshua	49
11	Eich, Peter	42
12	Henrich, Hans	26
13	Peltzer, Astrid	24
14	Dr. Pressel, Thomas	29
15	Bröder, Maximilian	24

16	Wagner, Felix	30
17	Dr. Conrad, Torsten	25
18	Dr. Kaffanke, Joachim	27
19	Hanne, Michael	27
20	Mansfeld, Hasso	18
21	Mansfeld, Sabine	19
22	Raszat, Sven	21

▲ ● **FWG**

Nr. ◊	Name, Vorname ◊	Stimmen ◊
1	von Stramberg, Wolfgang	227
2	Polzer, Stefan	173
3	Metzenroth, Wolfgang	130
4	Collet, Volker	126
5	von Stramberg, Christian	145
6	Woog, Karl Heinrich	113
7	Klößner, Hans-Jürgen	112
8	Linke, Vanessa	151
9	Künster-Maßmig, Klaus	77
10	von Stramberg, Martina	71
11	Knickelmann, Jürgen	39
12	Klößner, Erika	37
13	Schmitt, Hermann	32
14	Bork, Peter	35
15	Berg, Christian	31
16	Link, Herbert	28
17	Altenhofen, Hans Günter	32
18	Seyfang, Bernhard	32

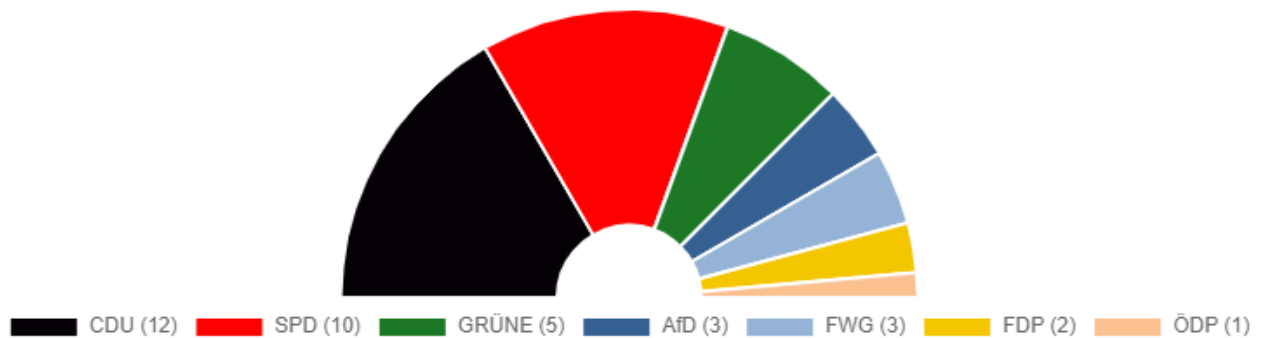
Nr. ↕	Name, Vorname ↕	Stimmen ↕
1	Müller, Matthias	67
2	Weber, Heribert	55
3	Sagolla, Karin	44
4	Pilz, Ingo	34
5	Müller, Yves	31
6	Kittel, Tatjana	35
7	Kittel, Alexandra	31
8	Ziegler, Marius	33
9	Sturm, Selina	20
10	Sattler, Stefan	25

In den Stadtrat sind (vorbehaltlich der Annahme der Wahl) somit gewählt:

Lfd.Nr.	Bewerberin/Bewerber	Partei/Wählergruppe	Gesamtstimmen
1	Ulrich Mönch	CDU	7.073
2	Frank Hemmes	CDU	5.786
3	Stefan Bastine	CDU	5.682
4	Sebastian Hamann	SPD	5.508
5	Michael Hüttner	SPD	5.262
6	Ursula Hartmann-Graham	GRÜNE	5.167
7	Katharina Lindner	GRÜNE	5.031
8	Elisabeth Gräff	CDU	4.896
9	Noelle Rector	GRÜNE	4.855
10	Heinrich Welpé	CDU	4.713
11	Martin Rector	GRÜNE	4.667
12	Maximilian Hein	GRÜNE	4.623
13	Bernd Karst	CDU	4.267
14	Manuela Beck	CDU	4.218
15	Anke Kopyciok	CDU	4.191
16	Thomas Wetter	CDU	4.112
17	Sören Rausch	SPD	4.051
18	Rouven Winter	SPD	4.036
19	Norbert Schwarz	AfD	4.013
20	Ines Pempeit	AfD	3.922
21	Corinna Brück	SPD	3.903
22	Anja Knapp	CDU	3.897
23	Robér Pempeit	AfD	3.880
24	Annette Hammel	SPD	3.795
25	Markus Collet	CDU	3.782
26	Wolfram Zech	CDU	3.742

27	Wolfgang von Stramberg	FWG	3.587
28	Silke Reichmann	SPD	3.476
29	Dr. Till Müller-Heidelberg	SPD	3.401
30	Philipp Staudinger	SPD	3.395
31	Rudi Wernersbach	SPD	3.250
32	Stefan Polzer	FWG	2.860
33	Christian von Stramberg	FWG	2.683
34	Carsten Schröder	FDP	2.491
35	Dr. Paul Mounts	FDP	1.918
36	Matthias Müller	ÖDP	1.625

Sitzverteilung



Farbe	Name/Kennwort	Kurzname	Anzahl
○	Insgesamt		36
●	Sozialdemokratische Partei Deutschlands	SPD	10
●	Christlich Demokratische Union Deutschlands	CDU	12
●	BÜNDNIS 90 / DIE GRÜNEN	GRÜNE	5
●	Alternative für Deutschland	AfD	3
●	Freie Demokratische Partei	FDP	2
●	Freie Wählergruppe Bingen e.V.	FWG	3
●	Ökologisch-Demokratische Partei - Die Naturschutzpartei	ÖDP	1

Berechnung Zuteilungsdivisor

Berechnung gemäß Anfangsdivisor

Ermittlung des Anfangsdivisors: Anzahl Gesamtstimmen / Anzahl Sitze

Anfangsdivisor: 10.993,7222 (395.774 / 36)

Teilnehmer	Anzahl Stimmen	Quotient	Sitzanteil	Anzahl Sitze
SPD	110.681	110.681 / 10.993,7222	10,0676	10
CDU	132.930	132.930 / 10.993,7222	12,0914	12
Grüne	54.661	54.661 / 10.993,7222	4,9720	5
AfD	34.757	34.757 / 10.993,7222	3,1615	3
FDP	21.903	21.903 / 10.993,7222	1,9923	2
FWG	29.466	29.466 / 10.993,7222	2,6802	3
ÖDP	11.376	11.376 / 10.993,7222	1,0347	1
Anzahl Sitze vergeben				36

Die Anzahl der vergebenen Sitze entspricht der Anzahl Sitze!

Ermittelter Zuteilungsdivisor: 10.993,7222

Berechnung Sitzverteilung

Algorithmus: Sainte-Laguë (Divisorverfahren mit Standardrundung) durch Anwendung des Divisorverfahrens

Anzahl Sitze: 36

Anzahl Gesamtstimmen: 395.774

Zuteilungsdivisor: 10.993,7222

Teilnehmer	Teilnehmer in Losverfahren	Anzahl Stimmen	Quotient	Sitzanteil	Anzahl Sitze
SPD		110.681	110.681 / 10.993,7222	10,0676	10
CDU		132.930	132.930 / 10.993,7222	12,0914	12
Grüne		54.661	54.661 / 10.993,7222	4,9720	5
AfD		34.757	34.757 / 10.993,7222	3,1615	3
FDP		21.903	21.903 / 10.993,7222	1,9923	2
FWG		29.466	29.466 / 10.993,7222	2,6802	3
ÖDP		11.376	11.376 / 10.993,7222	1,0347	1

Stimmen tabellarisch

Wahl des Stadtrates Bingen am Rhein 2024, Stadt Bingen am Rhein
Endergebnis

Partei	Stimmen		Gewinn und Verlust in %-Punkten
	Anzahl	Anteil	
SPD	110.681	28,0 %	-2,1
CDU	132.930	33,6 %	1,8
GRÜNE	54.661	13,8 %	-2,3
AfD	34.757	8,8 %	8,8
FDP	21.903	5,5 %	-2,8
FWG	29.466	7,4 %	-0,4
ÖDP	11.376	2,9 %	2,9
Stimmberechtigte	20.052	-	-
Wähler	12.212	60,9 %	0,3
Ungültige Stimmzettel	204	1,7 %	-0,6
Gültige Stimmen	395.774	-	-